


Viaje Seguro Con Sus Hijos



- Siempre use un asiento de seguridad apropiado para la edad y la medida de su hijo/a y escoja un asiento que le quede a su vehículo.
- Siempre asegure que niños menores de 13 años de edad viajen en el asiento trasero del vehículo, es el lugar mas seguro.

Paso 1




Infantes - 2 años de edad

Todos los niños deben viajar en un **asiento de seguridad mirando hacia atrás** hasta los 2 años de edad o hasta que su hijo/a llegue al peso o la estatura máxima permitida por el fabricante de su asiento de seguridad.



Use un asiento de seguridad convertible **mirando hacia atrás** recomendado para los infantes mas grandes cuando su hijo/a deje su asiento de seguridad **mirando hacia atrás** para infantes.

Paso 2



Niños de 2 años o mayor

Mantenga a su hijo/a en un asiento de seguridad mirando hacia adelante con arnés hasta que su hijo/a llegue al peso o la estatura máxima permitida por el fabricante de su asiento de seguridad.

Paso 3



Niños mas jóvenes

Use un asiento de seguridad elevador (Booster) con posicionamiento de cinturón mirando hacia adelante hasta que su hijo/a mida 4'9" de estatura; típicamente entre 8 y 12 años de edad. Un asiento elevador posiciona el cinturón del vehículo apropiadamente sobre las partes mas fuertes del cuerpo de su hijo/a.

Paso 4



Niños mas grandes

Mantenga a su hijo/a en un asiento elevador (Booster) hasta que su hijo/a este lo suficiente grande para que le quede apropiadamente el cinturón de seguridad del vehículo. El cinturón de seguridad del vehículo debe cruzar la parte superior de las piernas y debe estar bien ajustado cruzando el hombro y el pecho para restringir el niño/la niña seguramente en caso de un choque.

Travel Safely With Your Children



- Always use a child safety seat appropriate for the child's age and size, and choose a seat that fits your vehicle.
- Always make sure children younger than 13 years of age ride in the back seat of the vehicle, it's the safest place.

Step 1




Infants - 2 years

All children should ride in a **rear-facing car seat** until age 2 or until he or she reaches the top height or weight limit allowed by your car seat's manufacturer.



Use **rear-facing** convertible seat recommended for larger infants when **rear facing** infant seat is outgrown.

Step 2



Toddlers- 2 years or older

Keep your child in a forward-facing car seat with a harness until he or she reaches the top height or weight allowed by your car seat's manufacturer.

Step 3



Younger Kids

Use a forward-facing belt positioning booster seat until your child reaches 4'9" tall; typically between 8-12 years of age. A booster seat positions the seat belt so that it fits properly over the stronger parts of your child's body.

Step 4



Older Kids

Keep your child in a booster seat until he or she is big enough to fit in a seat belt properly. The seat belt should lie across the upper thighs and be snug across the shoulder and chest to restrain the child safely in a crash.



Departamento de Salud Pública
del Condado de Butte
695 Oleander Ave.
Chico, CA 95926
530-891-2732

www.buttecounty.net/publichealth/



Butte County Public Health Department
695 Oleander Ave.
Chico, CA 95926
530-891-2732

www.buttecounty.net/publichealth/



Seguridad de Asientos de Seguridad

Car Seat Safety